

Änderung der Mehrwertsteuer für Speisen in **EuCaSoft®**

Sehr geehrte Kunden,
ab 01. Januar 2026 wird auf Speisen „im Haus“ der Mehrwertsteuersatz auf 7% gesenkt.
Die nötige Änderung ist in **EuCaSoft®** in wenigen Schritten erledigt.
Mit dieser Anleitung wollen wir Ihnen zeigen, wie Sie selbst die MwSt. bei Speisen auf 7% ändern.

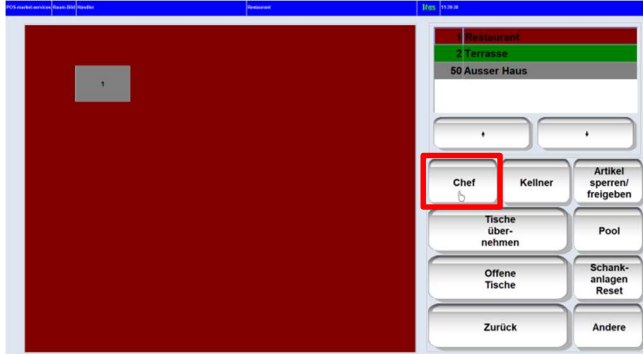
Achtung: Bitte befolgen Sie die Anleitung Schritt für Schritt. Falls Sie sich unsicher sind, in welchem Schritt Sie sich befinden, drücken Sie die Taste „Zurück“ und beginnen den jeweiligen Schritt wieder von vorne.

1. Vorbereitungen:

Die Kasse einschalten und mit dem Button „Kasse starten“ die Software starten.
Melden Sie sich an der Kasse mit Chef-Rechten an. Entweder über den Chef-Schlüssel, oder per Nummer und Geheimzahl. In der Regel ist das der Schlüssel, mit dem auch der Tagesabschluss gemacht wird.

2. Zugriff auf die Stammdaten:

Mit der Chef-Taste ins Menü der Kasse wechseln.



Sollte die Chef-Taste nicht zu sehen sein, vorher auf die Taste „Funkt.-Tasten“ tippen.



Oben links auf den Reiter „Stammdaten“ tippen.



3. Das Menü „Artikelzuordnung“:

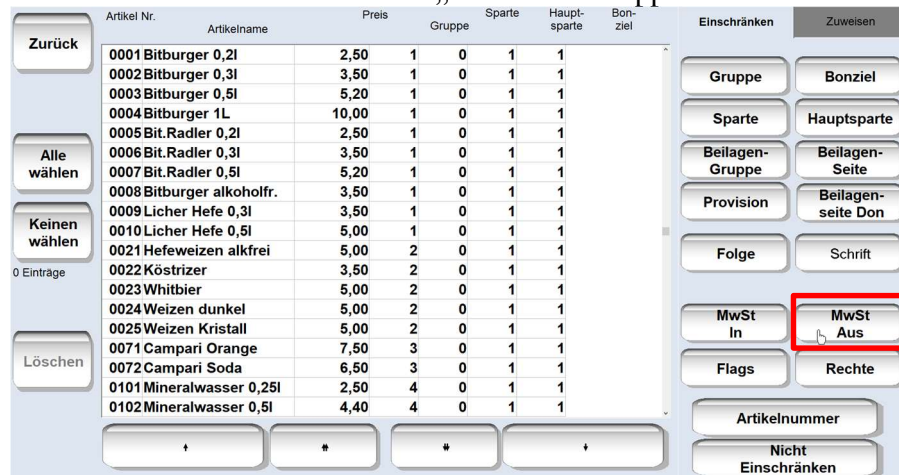
Tippen Sie auf den Button „Artikelzuordnung“.



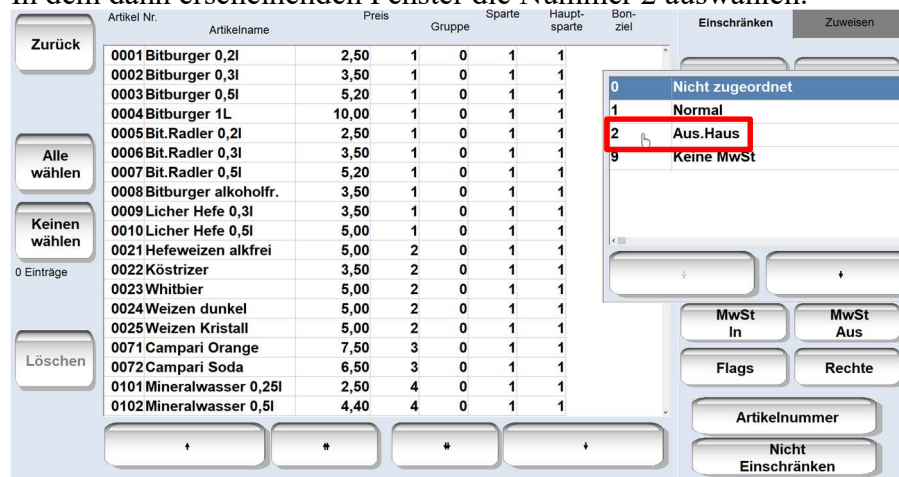
In diesem Menü können mehrere Artikel auf einmal geändert werden.

Zuerst werden wir alle Speisen auswählen.

Dazu bitte rechts auf den Button „MwSt. Aus“ tippen.



In dem dann erscheinenden Fenster die Nummer 2 auswählen.



Es sollten jetzt nur noch Artikel in der Liste stehen, die zu den Speisen gehören. Kontrollieren Sie die Liste. Die Pfeil-Buttons am unteren Bildschirmrand zum Blättern nutzen. Falls Sie Artikel finden, die NICHT zu Speisen gehören, notieren Sie sich die Artikelnummern. Diese Artikel müssen am Ende korrigiert werden.

Jetzt links auf „Alle wählen“ tippen.

The screenshot shows a software interface with a table of items. On the left, there are buttons: 'Zurück', 'Alle wählen' (highlighted with a red box), 'Keinen wählen', and 'Löschen'. The table has columns: Artikel Nr., Artikelname, Preis, Gruppe, Sparte, Hauptsparte, and Bonziel. The right side has a panel with buttons for 'Einschränken' and 'Zuweisen', and various filter options like 'Gruppe', 'Bonziel', 'Sparte', 'Hauptsparte', etc.

Artikel Nr.	Artikelname	Preis	Gruppe	Sparte	Hauptsparte	Bonziel
0401	Kartoffelsuppe	6,00	21	0	2	11
0402	Kartoffelsuppe Mettw	7,20	21	0	2	11
0403	Gulaschsuppe	7,90	21	0	2	11
0410	Beilagensalat Blatt	4,20	22	0	2	11
0411	Beilagensalat Gurke	4,20	22	0	2	11
0412	Salat m. Hähnchen	12,70	22	0	2	11
0413	Salat m. Ziegenkäse	13,90	22	0	2	11
0414	Wurstsalat	11,50	22	0	2	11
0415	Kartoffelpuffer	12,50	22	0	2	11
0416	Garnelenpfännchen	15,20	22	0	2	11
0431	Bauernhandkäs	7,00	23	0	2	11
0432	Frankfurter Häppchen	11,00	23	0	2	11
0451	Bitburger Krüstchen	11,50	24	0	2	11
0452	Schweineschnitzel	11,80	24	0	2	11
0453	Frankf. Schnitzel	14,50	24	0	2	11
0454	Pfefferrahmschnitzel	15,50	24	0	2	11
0455	Jägerschnitzel	15,50	24	0	2	11
0456	Wiener Schnitzel	19,50	24	0	2	11
0457	Cordon Bleu Kalb	20,50	24	0	2	11

Danach rechts oben auf „Zuweisen“ wechseln.

The screenshot shows the same software interface as before, but now the 'Zuweisen' button in the top right corner is highlighted with a red box. The 'Alle wählen' button is no longer highlighted. The table content remains the same.

Jetzt den Button „MwSt In“ drücken und hier auch die Nummer 2 auswählen.

Artikel Nr.	Artikelname	Preis	Gruppe	Sparte	Hauptsparte	Bonziel
0401	Kartoffelsuppe	6,00	21	0	2	11
0402	Kartoffelsuppe Mettw	7,20	21	0	2	11
0403	Gulaschsuppe	7,90	21	0	2	11
0410	Beilagensalat Blatt	4,20	22	0	2	11
0411	Beilagensalat Gurke	4,20	22	0	2	11
0412	Salat m. Hähnchen	12,70	22	0	2	11
0413	Salat m. Ziegenkäse	13,90	22	0	2	11
0414	Wurstsalat	11,50	22	0	2	11
0415	Kartoffelpuffer	12,50	22	0	2	11
0416	Garnelenpfännchen	15,20	22	0	2	11
0431	Bauernhandkäs	7,00	23	0	2	11
0432	Frankfurter Hähppcher	11,00	23	0	2	11
0451	Bitburger Krüstchen	11,50	24	0	2	11
0452	Schweineschnitzel	11,80	24	0	2	11
0453	Frankf. Schnitzel	14,50	24	0	2	11
0454	Pfefferrahm Schnitzel	15,50	24	0	2	11
0455	Jägerschnitzel	15,50	24	0	2	11
0456	Wiener Schnitzel	19,50	24	0	2	11
0457	Cordon Bleu Kalb	20,50	24	0	2	11

Gruppe	Bonziel
Sparte	Hauptsparte
Beilagen-Gruppe	Beilagen-Seite
Provision	Beilagen-seite Don
Folge	Schrift
MwSt In	MwSt Aus
Flags	Rechte
Preis	Zeit- / Ebenen-abh. Artikel
Drucken	Lager-Liste

0	Nicht zugeordnet
1	Normal
2	Aus.Haus
9	Keine MwSt

Die nun folgende Sicherheitsabfrage mit „Ja“ beantworten.

Frage

Alle ausgewählten Artikel werden geändert.
Wollen Sie das wirklich?

Ja Nein

Nach einem kurzen Moment ist die Änderung erledigt und sie können mit dem Button „Zurück“ das Menü verlassen.

5. Änderung überprüfen / korrigieren

Sie befinden sich noch auf der Seite „Stammdaten“.

Dort bitte den Button „Artikel“ auswählen.



Suchen Sie in der Liste einen Artikel aus, der zu den Speisen gehört und tippen ihn an.

Jeder Artikel hat 2 MwSt. Felder (I.H. und a.H.). Wenn in beiden Feldern die 7,00 steht, hat die Änderung geklappt.

Art.Nr.	Rechnungs-Bezeichnung		
35	Rumpsteak		
Preis	Einst.Preis	Sparte	
23,00	0,00		
MwSt		Provision	
I.H.	a.H.	Kein	
7,00	7,00		

Suchen Sie in der Liste einen Artikel aus, der zu den Getränken gehört und tippen ihn an.

Jeder Artikel hat 2 MwSt. Felder (I.H. und a.H.). Wenn in beiden Feldern die 19,00 steht, hat die Änderung geklappt.

Art.Nr.	Rechnungs-Bezeichnung		
35	Cola		
Preis	Einst.Preis	Sparte	
3,50	0,00		
MwSt		Provision	
I.H.	a.H.	Kein	
19,00	19,00		

Falls bei Punkt 3 Artikel aufgeführt wurden, die nicht zu Speisen gehören, müssen Sie hier in der Artikelliste die entsprechenden Artikel aufrufen und die MwSt. auf 19% korrigieren.